


# EN VOITURE !

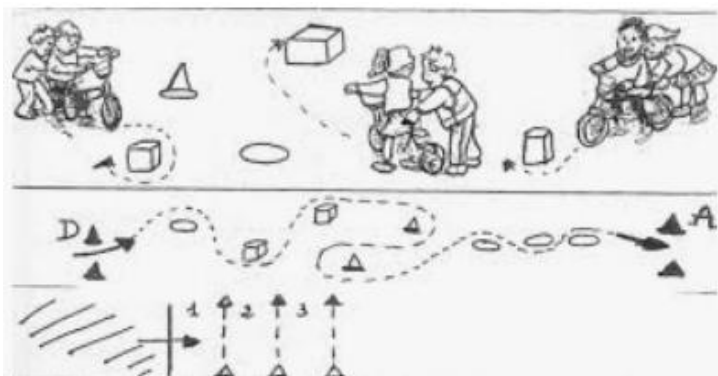
Voici quelques idées pour apprendre avec des petites voitures.

## Motricité / EPS

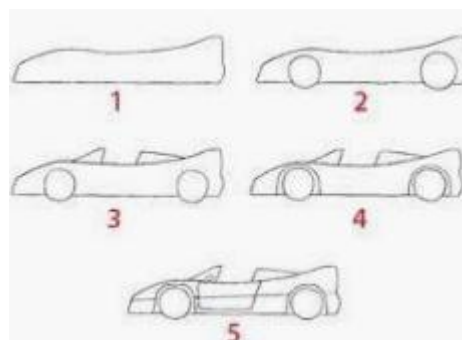
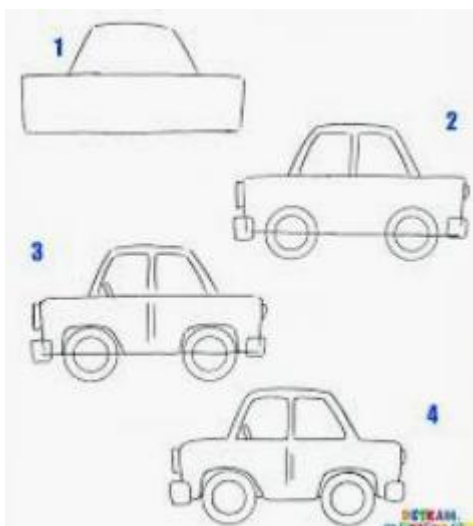
- Pour développer sa motricité fine, on peut faire circuler une voiture sur un circuit.



- Si possible, réaliser un parcours en extérieur



## Dessin dirigé



## Des bricolages

- Fabriquer un garage avec des objets de récupération.



- Fabriquer une voiture avec des objets de récupération.



## Mathématiques

- Le jeu du parking :



*Jeu du parking les petites voitures*

A télécharger en suivant le lien suivant : <http://mely.futuremaitresse.over-blog.com/2017/08/jeu-du-parking-association-nombres-constellations-du-de-et-doigts.html>

● Les solutions multiples :

A partir de 3 voitures, trouver toutes les façons possibles de les garer côte à côte et garder une trace de cette recherche.



● Se repérer dans l'espace : devant, derrière, entre...

Ex : montre la voiture qui est devant les autres, montre la voiture qui est derrière les autres, quelle voiture est derrière la voiture rouge...

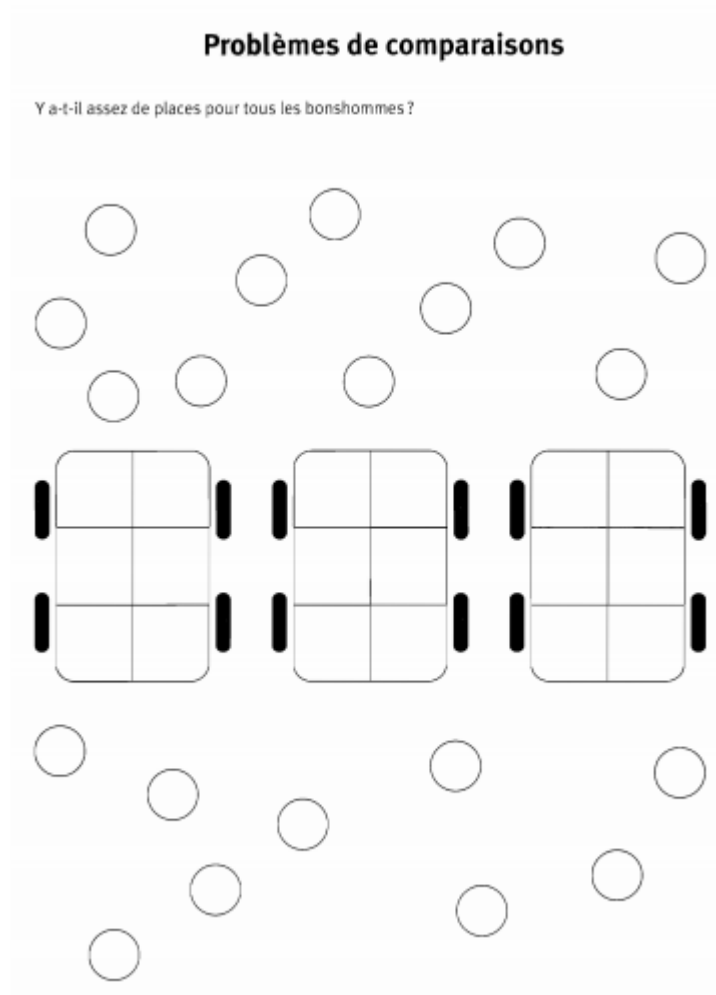


Pour mener cette activité, utiliser des petites voitures placées en file indienne.

● S'interroger : y a-t-il assez de place pour les passager ?

**Problèmes de comparaisons**

Y a-t-il assez de places pour tous les bonshommes ?



## Autour des lettres

- Écrire le mot VOITURE
- Associer lettres majuscules et lettres minuscules



- S'entraîner à tracer la lettre v en écriture cursive (porte document)

## Phonologie

- Trouver des mots qui commencent par le son « v »
- Faire deviner des mots qui commencent par la syllabe « voi » : voisin, voisine, voilier, voile, voyelle, la voix, voir...

## Des vidéos pour aborder la sécurité routière

En suivant ce lien, vous trouverez de nombreuses références de vidéos adaptées aux plus jeunes.

<https://ipotame.blogspot.com/2019/02/emc-la-securite-routiere-du-pieton.html>

Vous trouverez bien entendu de nombreuses activités complémentaires sur le net : des points à relier, des coloriages, des coloriages codés...

Vous pourrez aussi inviter votre enfant à compter ses voitures, les compter par 2 par 2, les classer par ordre de taille, les trier par couleur....