

Lecture d'images

A l'aide de ces supports, votre enfant travaillera la lecture et la compréhension d'images.

Le déroulement de l'activité :

- l'enfant observe l'image
- l'adulte lit les questions une à une
- l'enfant répond aux questions


L'adulte valide la réponse ou corrige immédiatement avec l'enfant si nécessaire. L'adulte encourage l'enfant à répondre par une phrase cohérente.

Astuces :

L'impression des documents est inutile.

Les activités ne sont pas à enchaîner mais à répartir dans le temps au rythme d'une activité tous les deux jours par exemple.

La récréation



1. Y a-t-il plus de chiens que d'enfants sur l'image ?
2. Y a-t-il plus de filles que de garçons sur l'image ?
3. Voit-on un toboggan ou une balançoire sur l'image ?
4. Où est la petite fille ? Est-elle près ou loin du toboggan ?
5. Combien y a-t-il de garçons en bas du toboggan ?
6. Où est le chien ?
7. Trouve le garçon qui est en haut du toboggan.
8. Est-ce que tous les enfants sur l'image sont contents ?
9. Trouve le garçon qui commence à monter sur l'échelle.



10. Trouve le garçon qui se prépare à glisser.
11. Les enfants jouent-ils sur le gazon ou dans la boue ?
12. Combien y a-t-il de taches sur le chien ?
13. Où sont les arbres ? Sont-ils en haut ou en bas de l'image ?
14. Est-ce l'été ou l'hiver ?
15. Combien d'enfants portent un chapeau ?
16. Le garçon qui est en haut de l'échelle sera-t-il le deuxième à glisser ?
17. Où est la fille ? Est-elle devant ou derrière l'arbre ?
18. Trouve l'enfant qui est le plus loin du toboggan.


L'île au trésor



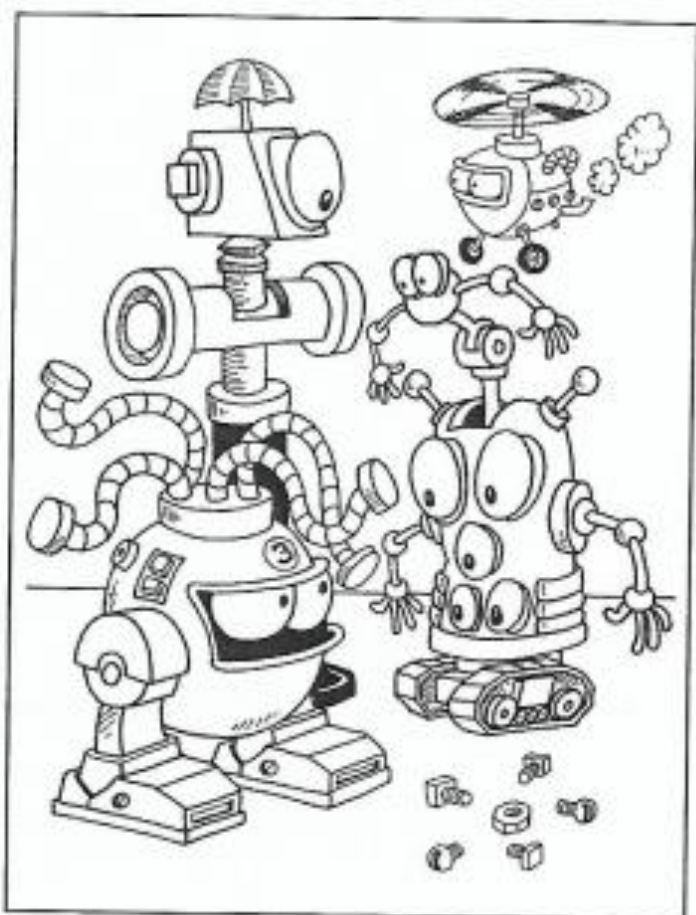
1. Vois-tu des pirates ou des clowns sur l'image ?
2. Crois-tu qu'ils sont dans la jungle ou sur une île ?
3. Combien y a-t-il de coffres remplis ? Combien y en a-t-il qui sont vides ?
4. Est-ce que tous les coffres sont ouverts ? Combien y en a-t-il qui sont fermés ?
5. Est-ce que le grand pirate porte une boucle d'oreille ?
6. Est-ce que le pirate avec une boucle d'oreille porte un chapeau ?
7. Les jambes du pirate du milieu sont-elles pareilles ? Sinon, en quoi sont-elles différentes ?
8. Les arbres sur l'île sont-ils alignés ?
9. Est-ce que les coffres sont alignés ?
10. Y a-t-il seulement de l'argent dans les coffres ?
11. Comment est le plus grand pirate ? A-t-il une grosse barbe et une moustache ?
12. Quel pirate a le couteau ?
13. Le petit pirate porte-t-il une boucle d'oreille ?
14. Le pirate de droite porte-t-il un pantalon long ou court ?
15. Le grand pirate porte-t-il un chandail à manches courtes ou longues ?
16. Où est la main du petit pirate ? sur le coffre qui est ouvert ou fermé ?
17. Trouve le coffre vide.
18. Trouve le palmier qui est entre les deux autres.



Les robots ouvrent l'œil



1. Combien y a-t-il de robots qui sont debout sur l'image ?
2. Est-ce le petit ou le grand robot qui a un parapluie sur la tête ?
3. Trouve le robot qui a le plus d'yeux.
4. Trouve le robot qui a le moins d'yeux.
5. Le chiffre 3 est-il inscrit sur le petit ou sur le grand robot ?
6. Le chiffre 3 est-il inscrit au-dessus ou en dessous des yeux du robot ?
7. Le petit hélicoptère est un robot lui aussi. Qu'est-ce qui sort du tuyau de l'hélicoptère ?
8. Le grand robot est-il devant le petit robot ? Sinon où est-il ?
9. Est-ce que le robot qui est à droite a plusieurs bras ?



10. Le robot qui a le plus d'yeux est-il le plus petit ?
11. Combien de bras a le petit robot qui est en avant ?
12. Trouve le robot qui a le plus d'yeux. Décris l'objet qui sort de sa tête.
13. Comment sont les pieds du petit robot ?
14. Combien de doigts a le grand robot ?
15. Comment est l'œil du grand robot ?
16. Où sont les écrous et les boulons ? Sont-ils au-dessus ou en dessous du robot volant ?
17. Trouve le robot qui peut voler.
18. Où est l'hélice du robot volant ?