

LES PHONÈMES-CONSONNES STYLISÉS

Observer ces phonèmes, les reconnaître, les faire chanter (on dit le son de la lettre, pas son nom ; ex : la lettre c se chante kkkkk)

On pourra découper les étiquettes, les mélanger, les retourner et les piocher...


Après plusieurs manipulation et lorsque les phonèmes-consonnes sont bien reconnus, enchaîner avec l'activité : la roue des phonèmes.



B fait des bulles bbbbbb.




C est malade et tousse kkkkk.



C et **H** se donnent la main et font chhhhh.



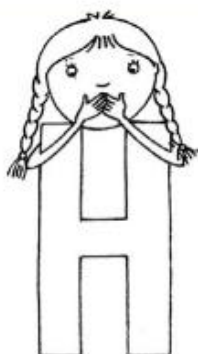
D aime le chiffre 2 et le répète ddddd.



F souffle et fait de la fumée fffff.



G a froid et frissonne ggggg.



H ne veut pas parler et met ses mains sur la bouche.



J se sèche les cheveux jjjjj.



K est malade et tousse kkkkk.



L a la pointe de la langue
collée au palais lllll.



M est un gourmand
qui trouve que tout est bon mmmmm.



N n'est jamais
d'accord nnnnn.



P est un pneu
qui se dégonfle ppppp.



Q est malade et tousse kkkkk.



R est un tigre féroce rrrrr.



S est un serpent sssss.



T est un marteau qui tape ttttt.



V a un volant et roule à toute
vitesse vvvvv.



W a un volant et roule à toute
vitesse vvvvv.



X est un magicien
qui fait des éclairs xxxxx.



Z est un moustique zzzzz.

ACTIVITÉ : LA ROUE DES PHONÈMES

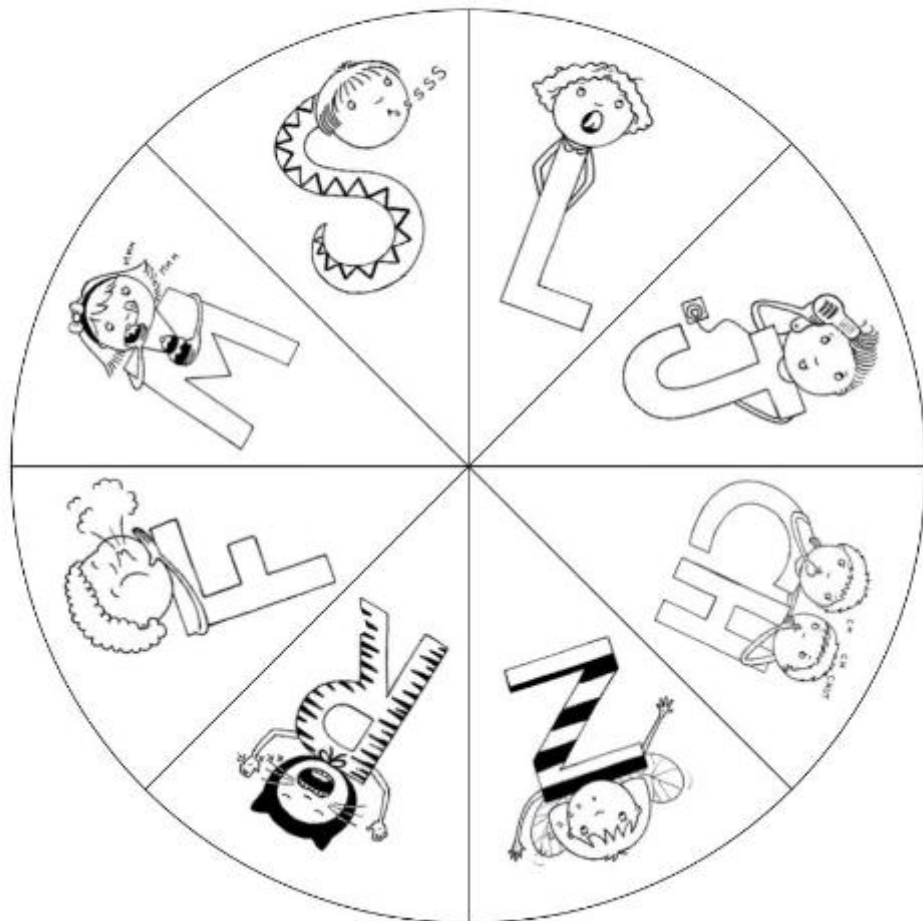
Matériel :

- une roue des phonèmes
- une planche à colorier
- des crayons de couleur

Roue des phonèmes :

Faire un trou au centre de la roue. Placer une attache parisienne pour fixer la flèche sur la roue.

Il est possible de placer une fine rondelle de bouchon de liège entre la roue et la flèche pour que celle-ci tourne mieux ou de plastifier la flèche ainsi que la roue et de ne pas trop serrer l'attache parisienne pour diminuer les frottements.



Mise en place de l'activité :

Demander à votre enfant de chanter les phonèmes présents sur sa roue

Règle du jeu :

Votre enfant fait tourner sa roue, nomme le phonème obtenu et recherche sur sa planche à colorier un objet ou un animal dont le nom possède ce phonème. Il peut alors le colorier.